

ТВОИ МЕЧТЫ – НАШЕ ВДОХНОВЕНИЕ™



ВЕСНА-ЛЕТО 2015

МОДНЫЕ ОБРАЗЫ ОРИФЛАЙМ



ORIFLAME
SWEDEN

Больше вдохновения на:
www.oriflame.ru

Следи за нами в Instagram:
www.instagram.com/oriflame_ru

Присоединяйся к нам в Facebook:
www.facebook.com/OriflameRussiaOfficial

© 2015 Oriflame Cosmetics SA

ORIFLAME
SWEDEN




ПОП-АРТ
стр. 4–7



МЕТАЛЛИК
стр. 8–11



СПОРТ
стр. 12–15



РОМАНТИКА
стр. 16–19




ЭКЗОТИКА
стр. 20–23

ВЕСНА/ЛЕТО 2015

“Чтобы вдохновить вас в новом сезоне мы выбрали 5 самых горячих трендов с главных подиумов: поп-арт, металл, спорт, романтика и экзотика. Для каждого тренда мы создали макияж, который легко повторить самой, чтобы вы встретили сезон во всеоружии. Я надеюсь, вы полюбите эти тренды так же как и я. Я знаю, вы будете выглядеть великолепно – наслаждайтесь!”




ЙОНАС ВРАМЕЛЬ
Глобальный креативный директор – Категория
декоративной косметики Орифлэйм

ОБРАЗЫ ВЕСНА-ЛЕТО 2015

ПОП-АРТ

ТРЕНД

Тренд художественного поп-авангарда призывает экспериментировать с дизайном и искусством: невероятные яркие оттенки контрастируют с абстрактными принтами и динамичными узорами. Ассиметричные силуэты, художественные линии и немного вдохновения – так рождается живое произведение.

ОБРАЗ

Время раскрыть в себе художника! Дерзкие яркие штрихи на веках сочетаются со смелыми теплыми коралловыми губами и ногтями.

#СДЕЛАЙ СТАВКУ НА ЯРКИЕ ГУБЫ

Нанеси немного тональной основы на губы перед тем как накрасить их помадой. Этот прием позволит сделать цвет губ еще более выразительным.





Повтори образ... ПОП-АРТ



КАК НАКРАСИТЬ ГЛАЗА

Для макияжа глаз мы использовали светло-розовые Румяна-хайлайтер 2-в-1 The ONE Illuskin в качестве теней, карандаш для глаз The ONE черного и натурального оттенка, стойкий черный карандаш-подводку The ONE и тушь для ресниц The ONE Eyes Wide Open.



КАК НАКРАСИТЬ НОГТИ

Начни с покрытия ногтей белым лаком для французского маникюра The ONE. Затем дай волю фантазии и разными лаками ярких цветов ставь мазки и пятна.

Мы использовали стойкий лак для ногтей The ONE оттенков «Солнечный лимон», «Волнующая фуксия», «Прохладный мятный» и «Морской прибой», а также защитную основу и глянцевое покрытие 2-в-1 The ONE.

ОБРАЗЫ ВЕСНА-ЛЕТО 2015

МЕТАЛЛИК

ТРЕНД

Заяви о себе в этом сезоне сияющим гламурным металликом в макияже. Расплавленное золото, серебро, медь и бронза, контрастируя с яркими цветами, такими как синий кобальт и глубокий темно-сиреневый, создают ослепительный многогранный эффект.

ОБРАЗ

Глаза в сверкающем золоте и насыщенном фиолетовом цвете сочетаются со светящейся кожей и ногтями в стиле арт-деко.

#МЕНЬШЕ ДА ЛУЧШЕ

Если ты хочешь сделать смоки айз, остальной макияж должен быть нейтральным. С блеском или помадой нейтрального оттенка ты будешь выглядеть на миллион!





Повтори образ... МЕТАЛЛИК



КАК НАКРАСИТЬ ГЛАЗА

Завораживающий макияж глаз был создан с помощью теней The ONE Colour Impact в оттенках «Жемчужный бежевый», «Розовое золото» и «Томная слива», а также сливового карандаша для глаз The ONE High Impact и туши 5-в-1 The ONE Wonderlash. Акцент сделан на глаза, поэтому губы должны выглядеть максимально естественно. Мы использовали бежевый стойкий блеск для губ The ONE Colour Unlimited.



КАК НАКРАСИТЬ НОГТИ

Накрась ногти лаком The ONE поочередно оттенками «Блестящий аметист» и «Благородное золото». Затем лаком контрастного цвета проведи две диагональные линии от середины ногтя к центру в форме V и закрась уголки ногтя.

Поверх нанеси глянцевое покрытие 2-в-1 The ONE.

ОБРАЗЫ ВЕСНА-ЛЕТО 2015

СПОРТ

ТРЕНД

Подчеркни свои черты, следуя этому ультрасовременному тренду. Соединение простых, четких силуэтов и насыщенных монохромных цветов с нейлоном, сеткой и полупрозрачными слоями в одежде создадут спортивный облик.

ОБРАЗ

Сделай монохромный и минималистичный макияж с эффектом влажной кожи, которая станет отличным фоном для выразительных стрелок, нейтральных губ и активного маникюра.


#СЕКРЕТ ЖИДКОЙ ПОДВОДКИ

Если ты не любишь использовать жидкую подводку, попробуй следующий способ: наметь линию стрелки с помощью карандаша, затем нанеси поверх подводку. Так ты нарисуешь ровную четкую линию, которая не размажется и не сотрется.





Повтори образ... СПОРТ



КАК НАКРАСИТЬ ГЛАЗА

Глаза подведены карандашом-металлик The ONE High Impact зеленого цвета, синим карандашом The ONE High Impact, а стрелки нарисованы стойким карандашом-подводкой The ONE синего цвета.

На ресницах – водостойкая тушь The ONE Lash Resistant. На губах немного помады The ONE Colour Stylist абрикосового цвета.



КАК НАКРАСИТЬ НОГТИ

На защитную основу The ONE нанеси по диагонали от кутикулы до уголка ногтя два слоя яркого лака, мы выбрали стойкий лак The ONE «Солнечный лимон». Чтобы линия получилась ровная и четкая, наклей полоски скотча.

В завершение нанеси еще один слой защитной основы и глянцевого покрытия The ONE.

ОБРАЗЫ ВЕСНА-ЛЕТО 2015

РОМАНТИКА

ТРЕНД

Романтический тренд в макияже прослеживается в хрупком кокетстве и одновременной силе с налетом знаковых 70-х. Цветовая палитра варьируется от мягкого кремового и нежного оттенка румянца до лавандового и розового. Комбинация тканей, таких как шифон, кружево и органза с цветочными узорами дополнят нежный образ.

ОБРАЗ

Нейтральный макияж глаз в темно-нюдовых оттенках и мерцающие розовые губы. Дополни романтические оттенки и свежий сияющий тон кожи современным французским маникюром.

#ТЕНИ-ХАЙЛАЙТЕР

Ты можешь использовать светлые кремовые тени в качестве хайлайтера. Нанеси их на верхнюю часть скул и виски в форме буквы «С» для элегантного сияния кожи.





Повтори образ... РОМАНТИКА



КАК НАКРАСИТЬ ГЛАЗА

Для эффекта подсвеченной кожи используй тональную основу и корректор The ONE Illuskin. Для макияжа глаз мы выбрали жемчужные и кофейные тени The ONE Colour Impact. Разрез глаз подчеркнут коричневым карандашом для глаз The ONE, а ресницы прокрашены черной тушью The ONE Eyes Wide Open.



КАК НАКРАСИТЬ НОГТИ

Покрой ногти полностью белым лаком для французского маникюра The ONE. Затем розовым или бежевым лаком, отступив 3-4 мм от кутикулы, закрась центр ногтя, создавая как будто обратную версию французского маникюра. Мы использовали стойкий лак The ONE «Чайная роза» и глянцевое покрытие 2-в-1 The ONE.

ОБРАЗЫ ВЕСНА-ЛЕТО 2015

ЭКЗОТИКА

ТРЕНД


Экзотические страны и жаркие тропики взрываются яркими цветами. В фокусе – тени цвета заката, зеленых джунглей или синего океана и объемные розовые губы. Дополни образ одеждой из шелка и сатина тропических цветов или с принтом в стиле dark paradise.

ОБРАЗ

Сияющая бронзовая кожа в сочетании с оттенками тропического заката на веках и градиентным маникюром.

#ПУХЛЫЕ ГУБЫ

Нанеси немного сияющих светлых теней поверх губной помады прямо в центр верхней и нижней губы, это сделает губы визуально объемнее.





Повтори образ... ЭКЗОТИКА



КАК НАКРАСИТЬ ГЛАЗА

Для градиента на веках мы использовали розовые румяна The ONE Illuskin вместе с кремowymi тенями The ONE Colour Impact в оттенках «Розовое золото» и «Блестящий оливковый». Линия роста ресниц подведена черным и серебристым карандашом The ONE, в завершение – черная тушь The ONE Eyes Wide Open.

На губах – помада The ONE Colour Stylist, оттенок «Ледяной беж».



КАК НАКРАСИТЬ НОГТИ

Возьми небольшой спонж для тона. Нанеси на него три полоски лака разных цветов, немного заходя друг на друга. Мы использовали лаки The ONE «Солнечный лимон», «Оранжевое лето» и «Красный коралл». Затем прижми спонж к ногтю, и после высыхания первого слоя повтори.

Удали излишки лака с кутикулы ватной палочкой, смоченной в жидкости для снятия лака. Закрепи глянцевым покрытием 2-в-1 The ONE.